

**TJSL .bdg**  
MONITORING SYTEM

# User Guide Untuk Perusahaan

Tanggung Jawab Sosial Lingkungan  
Kota Bandung



# Pendahuluan

Tanggung Jawab Sosial Lingkungan

# Pendahuluan

## Tanggung Jawab Sosial Lingkungan Kota Bandung



Website Tanggung Jawab Sosial Lingkungan berfungsi untuk memudahkan masyarakat dalam mengajukan permohonan program TJSL terhadap perusahaan – perusahaan di Kota Bandung. Selain itu pihak perusahaan dapat memilih dengan mudah terhadap permohonan – permohonan program yang diajukan oleh masyarakat yang sesuai dengan program – program perusahaan tersebut. Website Tanggung Jawab Sosial Lingkungan dapat diakses oleh Admin Forum TJSL, Forum TJSL, Perusahaan, Kecamatan, SKPD, Walikota, DPRD dan Masyarakat



Portal TJSL

Masyarakat



Apakah anda sudah memiliki akun  
untuk login ?

Sudah

Belum

# Cara Mendapatkan Akun

## Tanggung Jawab Sosial Lingkungan

01

### Request Akun

Sebagai perusahaan untuk mendapatkan akun login terhadap website TJSJ dapat melakukan permohonan pembuatan akun dengan cara mengirim email ke [forumtjslbdg8@gmail.com](mailto:forumtjslbdg8@gmail.com)

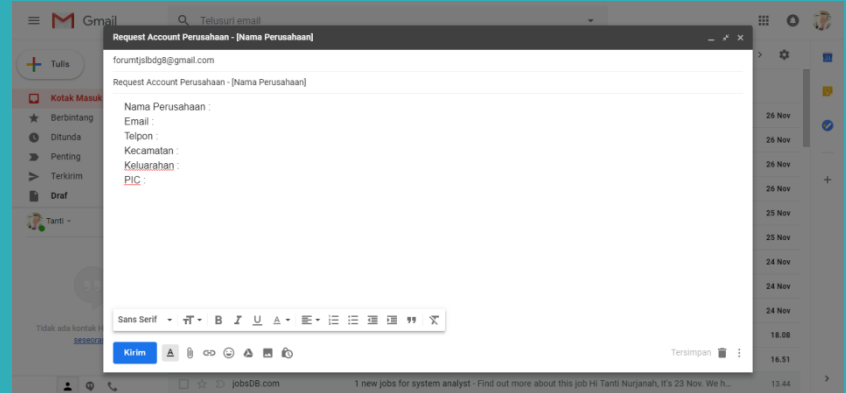
02

### Format Email

Subject :  
Request Account Perusahaan – [Nama Perusahaan]

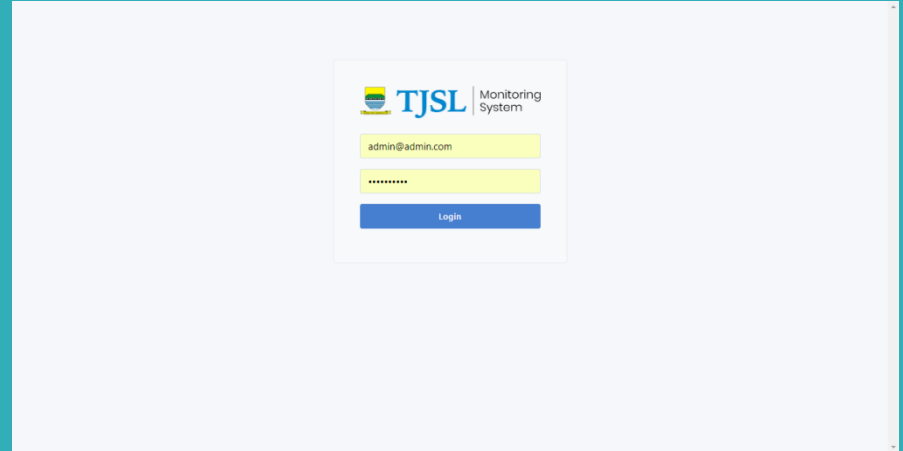
Pesan :

- Nama Perusahaan
- Email
- Telepon
- Kecamatan
- Kelurahan
- PIC



# Login Menggunakan Akun Perusahaan

Sebagai perusahaan, anda dapat melakukan login dengan menggunakan akun masing – masing perusahaan yang telah diperoleh dari pihak admin TJSL.



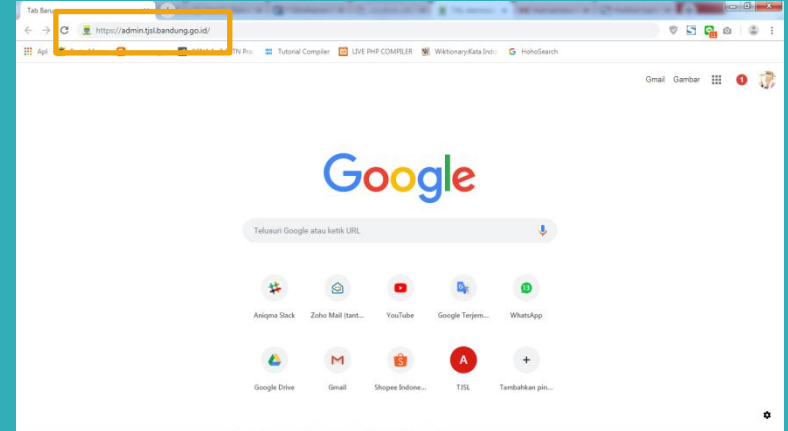
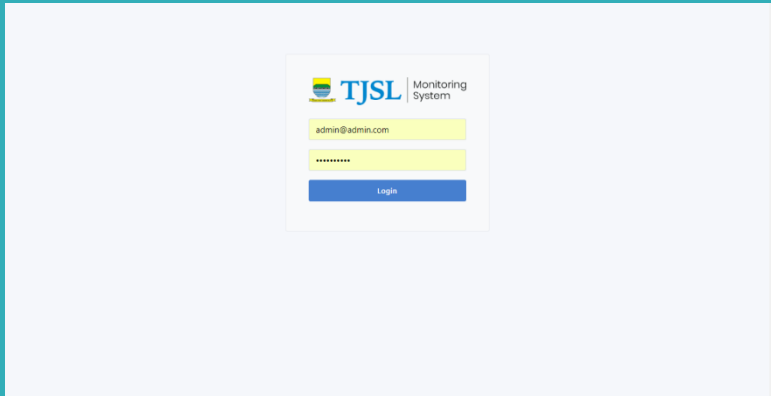
# Halaman Login

Tanggung Jawab Sosial Lingkungan

1

Masukan alamat admin website tjsl pada browser anda :

<https://admin.tjsl.bandung.go.id/>



Kemudian sistem akan menampilkan login tjsl seperti gambar disamping

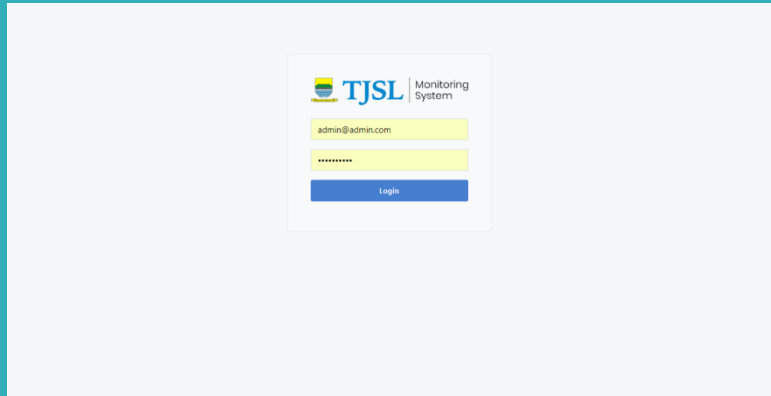
2

# Halaman Login

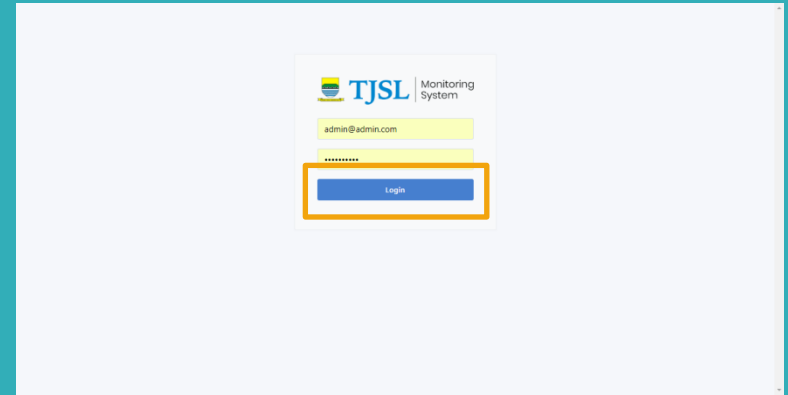
Tanggung Jawab Sosial Lingkungan

3

Masukan username dan password sesuai dengan akun yang telah didapat dari admin tjsl, kemudian pilih tombol **Login**.



Kemudian sistem akan menampilkan halaman dashboard perusahaan, seperti gambar disamping.

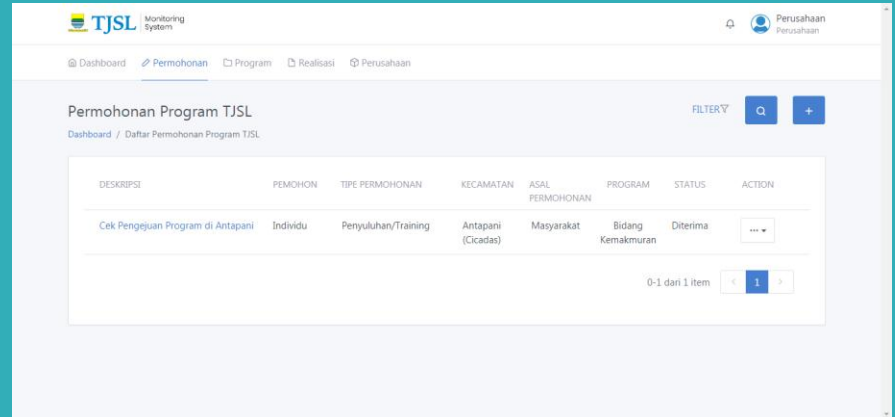


4



# Halaman Permohonan

Fitur ini merupakan fitur untuk memilih berbagai permohonan program TJSL yang diajukan oleh masyarakat.



The screenshot shows the 'Permohonan Program TJSL' page in the TJSL Monitoring System. The page features a navigation bar with 'Dashboard', 'Permohonan', 'Program', 'Realisasi', and 'Perusahaan'. The main content area displays a table with the following columns: Deskripsi, PEMOHON, TIPE PERMOHONAN, KECAMATAN, ASAL PERMOHONAN, PROGRAM, STATUS, and ACTION. A single row is visible with the following data: 'Cek Pengejukan Program di Antapani', 'Individu', 'Penyuluhan/Training', 'Antapani (Cicadas)', 'Masyarakat', 'Bidang Kemakmuran', 'Diterima', and an action menu. The page also includes a search bar, a filter button, and a pagination indicator showing '0-1 dari 1 item'.

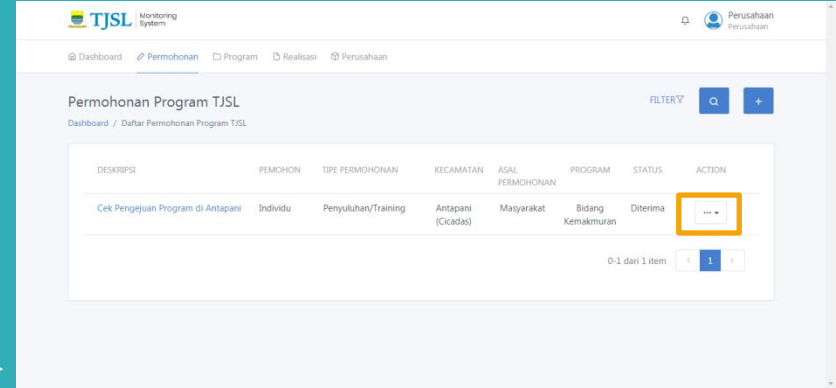
DESKRIPSI	PEMOHON	TIPE PERMOHONAN	KECAMATAN	ASAL PERMOHONAN	PROGRAM	STATUS	ACTION
Cek Pengejukan Program di Antapani	Individu	Penyuluhan/Training	Antapani (Cicadas)	Masyarakat	Bidang Kemakmuran	Diterima	...

# Ambil Program

## Tanggung Jawab Sosial Lingkungan

Sebagai perusahaan, anda dapat memilih berbagai permohonan program yang diajukan Oleh masyarakat. Jika anda tertarik dengan salah satu permohonan tersebut maka anda dapat menggunakan fitur ambil program dengan cara :

1 Klik menu **Permohonan**, kemudian sistem akan menampilkan halaman seperti gambar disamping.



Pilih icon **Ambil Program** pada kolom Action, kemudian sistem akan menampilkan detail permohonan tersebut

2

# Ambil Program

## Tanggung Jawab Sosial Lingkungan

1 Masukan nama dan telepon penanggung jawab program dari pihak perusahaan.

2 Pilih tombol **Buat Rencana Program TJSL**, Seperti gambar disamping. →

Pilih icon **Ambil Program** pada kolom Action, kemudian sistem akan menampilkan detail permohonan tersebut

The screenshot displays the 'Buat Rencana Program TJSL' form in the TJSL System. The form includes the following details:

- Judul:** Cek Pengajuan Program di Antapani
- Program Prioritas:** Bidang Kemakmuran
- Sub-Program:** pembinaan ekonomi kejamahsan
- Tipe Permohonan:** Penyuluhan/Training
- Tipe Pemohon:** Individu
- Estimasi Pembayaran:** Rp. 3000000
- Permohonan untuk Wilayah:** Antapani (Cicadas), Antapani Kidul

**Tentang Permohonan**  
Cek Pengajuan Program di Antapani  
[njiv-Penerimaan CPNS Pemkot Bandung 2018.pdf]

**Diajukan Oleh:**  
Bapak Cek, NIK : 3204304404910001  
# antapani\_m\_22  
Telp: 089658827343, Email: cek@gmail.com

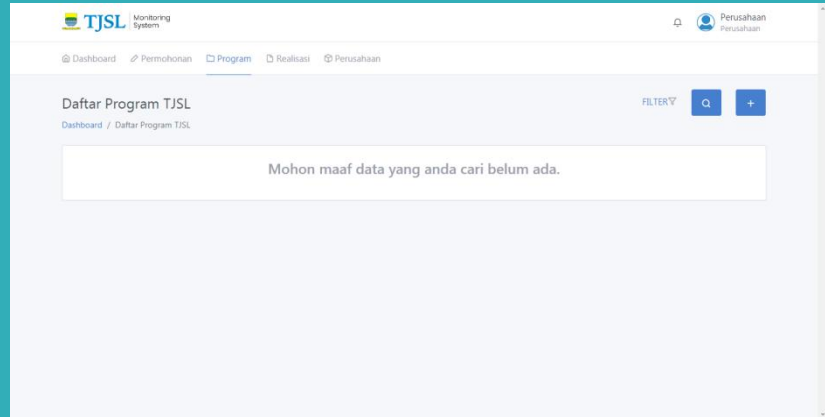
**Tipe Perusahaan:** Perdagangan Umum  
PT CYBERINDO ADITAMA

**Person in Charge:** [Empty field]  
**No. Telp PIC:** [Empty field]

A blue button labeled 'Buat Rencana Program TJSL' is located in the top right corner of the form. The 'Person in Charge' and 'No. Telp PIC' fields are highlighted with a red box.

# Halaman Program

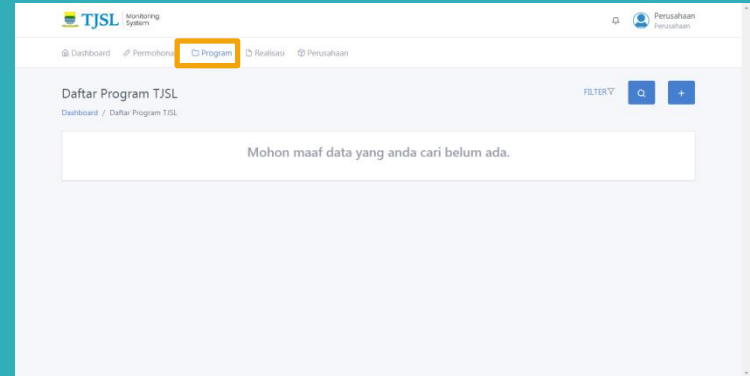
Fitur ini merupakan fitur untuk menampilkan data data permohonan TJSJ yang telah diminati oleh berbagai perusahaan menjadi salah satu program TJSJ yang akan direalisasikan



# Daftar Program

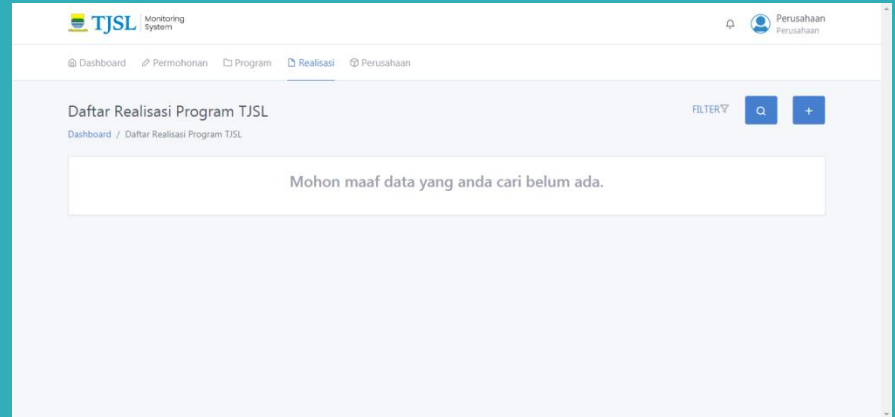
## Tanggung Jawab Sosial Lingkungan

- 1 Pilih Menu **Program**, maka sistem akan menampilkan list daftar program seperti gambar disamping.



# Halaman Realisasi

Fitur ini merupakan fitur untuk memasukan data hasil realisasi program TJSL yang telah dilaksanakan oleh setiap perusahaan tanpa melalui pengajuan program melewati website tjsl terlebih dahulu.



# Tambah Hasil Realisasi

## Tanggung Jawab Sosial Lingkungan

- 1 Klik menu **Realisasi**, kemudian sistem akan menampilkan halaman seperti gambar disamping.

Buat Realisasi Program TJSL

Dashboard / Daftar Realisasi TJSL / Buat Realisasi Program TJSL

**Realisasi**

Judul Program \*

Keterangan

Uraian

Estimasi Pendanaan \*

Kecamatan \*

Kabupaten \*

Program Prioritas \*

Sub Program Prioritas \*

Periode

Aksi/Peristiwa \*

Tahun Pelaksanaan

**Buat Realisasi Program**

Tentang Realisasi Program TJSL

Realisasi program TJSL merupakan berbagai permohonan program TJSL yang telah diadukan oleh masyarakat dan direalisasikan oleh perusahaan.



TJSL Monitoring System

Perusahaan Perusahaan

Dashboard / Perencanaan / Program / Realisasi / Perusahaan

Daftar Realisasi Program TJSL

Dashboard / Daftar Realisasi Program TJSL

FILTER

Mohon maaf data yang anda cari belum ada.



- Isi seluruh data yang dibutuhkan, kemudian pilih tombol **buat realisasi program**.

2

# Halaman Realisasi

Fitur ini merupakan fitur update data realisasi program untuk perusahaan.

The screenshot displays the 'Daftar Realisasi Program TJSL' page within the TJSL Monitoring System. The page features a navigation bar with links for Dashboard, Permohonan, Program, Realisasi, and Perusahaan. Below the navigation, there is a search bar and a filter icon. The main content area contains a table with the following data:

JUDUL	TANGGAL MULAI	NILAI	PERUSAHAAN	KECAMATAN	PIC	ACTION
Program untuk pengecekan	16 November 2018	5000000	PT. BANK MEGA, Tbk.	Cicendo	-	

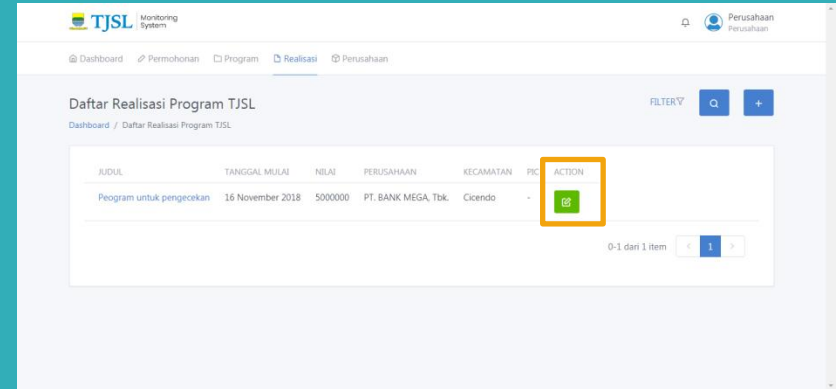
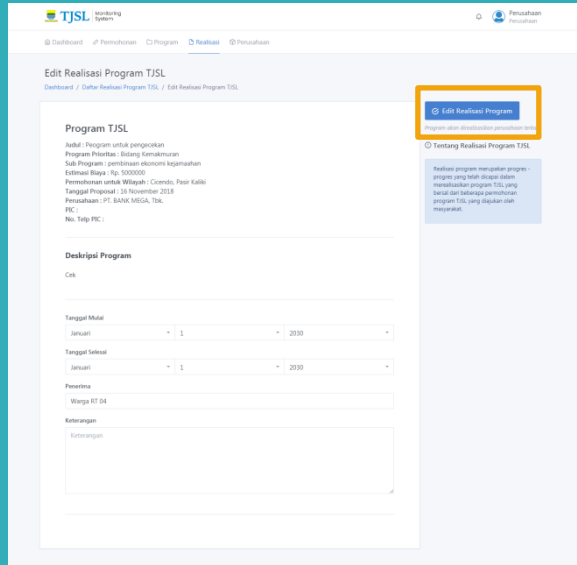
At the bottom right of the table, there is a pagination control showing '0-1 dari 1 item' and a page number '1'.



# Edit Hasil Realisasi

## Tanggung Jawab Sosial Lingkungan

1 Pilih menu **Realisasi** kemudian klik icon **edit** seperti gambar disamping.



Pilih action edit untuk mengedit data Realisasi program, kemudian sistem Akan menampilkan halaman seperti Gambar disamping.

4

# Buat Laporan Realisasi

## Tanggung Jawab Sosial Lingkungan

1

Pilih judul program pada list realisasi, seperti gambari disamping.

Laporan Realisasi TJSL

Dashboard / Realisasi / Laporan Realisasi TJSL

Laporan Realisasi

Judul

Keterangan

Dokumen Dokumen

+ Tambah Dokumen

Browse

Buat Laporan

3

Isi seluruh data yang dibutuhkan, kemudian pilih tombol **Buat Laporan**.



TJSL Monitoring System

Perusahaan

Dashboard / Permohonan / Program / Realisasi / Perusahaan

Daftar Realisasi Program TJSL

Dashboard / Daftar Realisasi Program TJSL

JUDUL	TANGGAL MULAI	NILAI	PERUSAHAAN	KECAMATAN	PIC	ACTION
Program untuk pengecekan	6 November 2018	5000000	PT. BANK MEGA, Tbk.	Cicendo	-	

0-1 dari 1 item

1



Sistem akan menampilkan halaman detail realisasi, pilih tombol **Buat Laporan Realisasi**, kemudian sistem akan menampilkan halaman buat laporan realisasi.

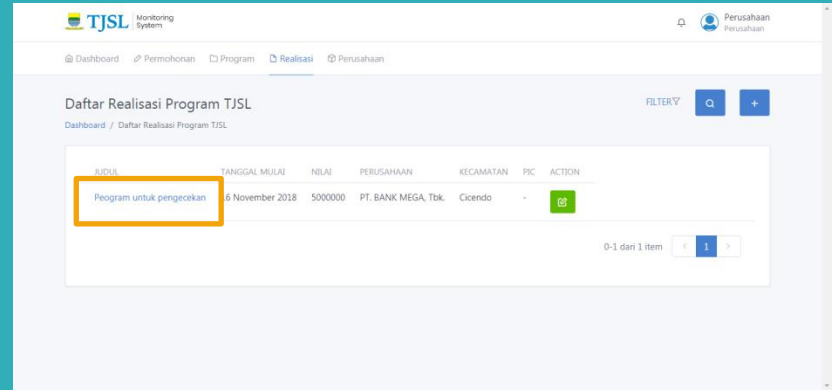
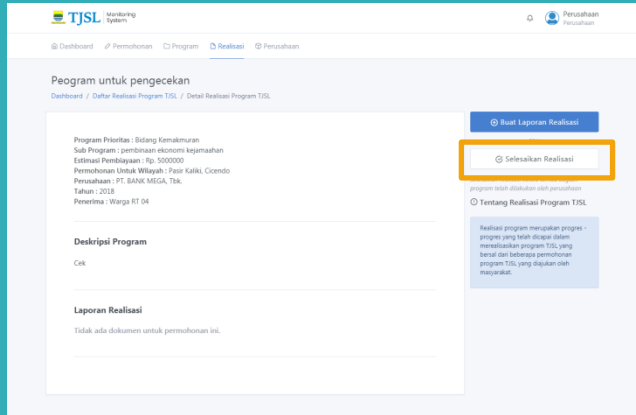
2

# Selesai Realisasi

## Tanggung Jawab Sosial Lingkungan

1

Pilih judul program pada list realisasi, seperti gambar disamping.

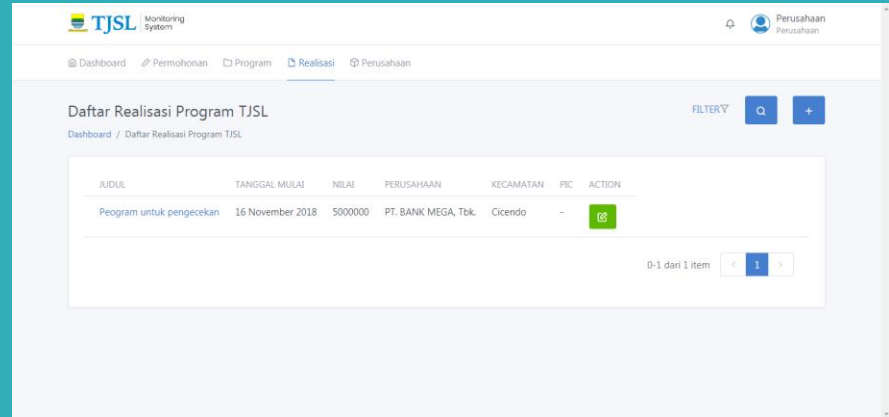


Sistem akan menampilkan halaman detail realisasi, pilih tombol **Selesaikan Realisasi**, kemudian sistem akan menampilkan Halaman seperti gambar disamping.


2

# Profile Account

Fitur ini merupakan informasi  
account yang digunakan untuk login.



The screenshot displays the 'Daftar Realisasi Program TJSL' page in the TJSL Monitoring System. The page includes a navigation menu with 'Dashboard', 'Permohonan', 'Program', 'Realisasi', and 'Perusahaan'. The main content area features a table with the following data:

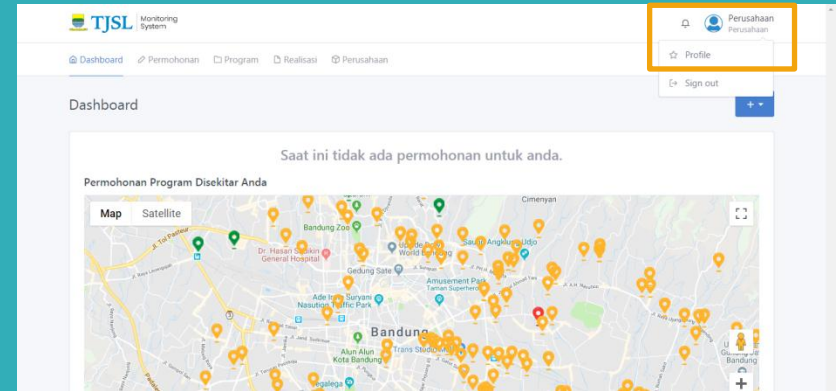
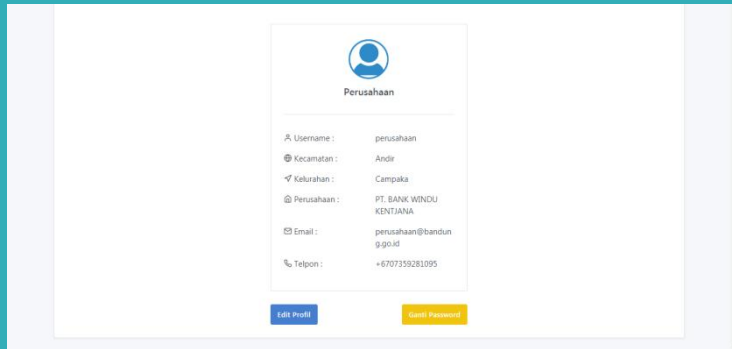
JUDUL	TANGGAL MULAI	NILAI	PERUSAHAAN	KECAMATAN	PIC	ACTION
Program untuk pengecekan	16 November 2018	5000000	PT. BANK MEGA, Tbk.	Cicendo	-	

At the bottom right of the table, there is a pagination indicator showing '0-1 dari 1 item' and a page number '1'.

# Profile Account

Tanggung Jawab Sosial Lingkungan

1 Pilih icon akun, kemudian pilih menu profile seperti gambar disamping.



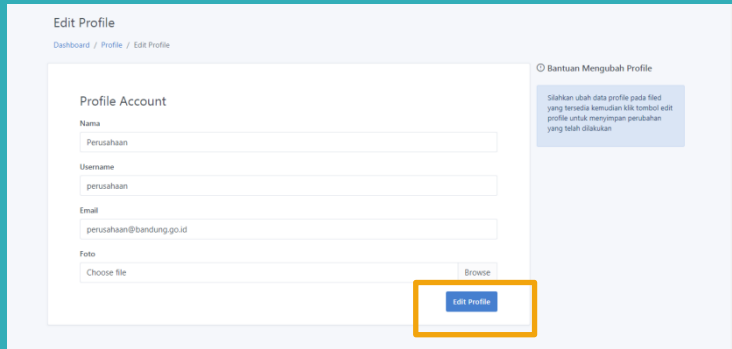
2 Sistem akan menampilkan halaman detail profile seperti gambar disamping.

2

# Edit Profile

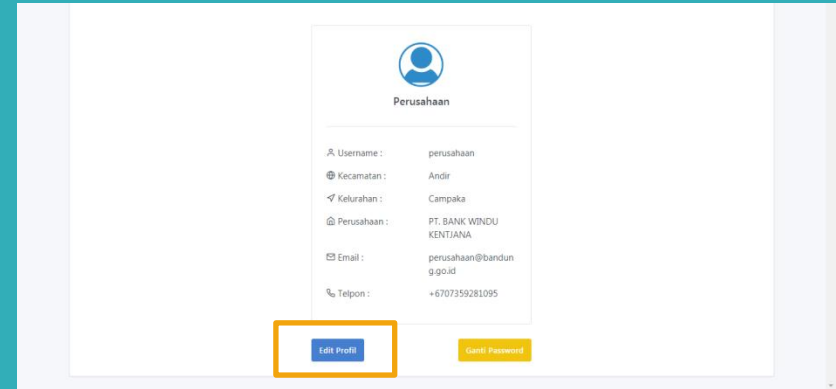
## Tanggung Jawab Sosial Lingkungan

1 Pilih tombol edit profil seperti gambar disamping.



The screenshot shows the 'Edit Profile' page with the following details:

- Page title: Edit Profile
- Breadcrumbs: Dashboard / Profile / Edit Profile
- Section: Profile Account
- Fields: Nama (Perusahaan), Username (perusahaan), Email (perusahaan@bandung.go.id), Foto (Choose file)
- Buttons: Edit profile (highlighted), Browse
- Help text: Bantuan Mengubah Profile. Silakan ubah data profile pada field yang tersedia kemudian klik tombol edit profile untuk menyimpan perubahan yang telah dilakukan.



The screenshot shows the profile page with the following details:

- Profile card: Perusahaan
- Fields: Username (perusahaan), Kecamatan (Andir), Kelurahan (Campaka), Perusahaan (PT. BANK WINDU KENTIANA), Email (perusahaan@bandung.go.id), Telpun (+6707359281095)
- Buttons: Edit Profil (highlighted), Ganti Password



Sistem akan menampilkan halaman edit profile , masukan data yang akan diubah kemudian pilih tombol edit profile seperti gambar disamping.

2

# Edit Password

Tanggung Jawab Sosial Lingkungan

- 1 Pilih tombol ganti password seperti gambar disamping.

Ganti Password

Dashboard / Profile / Ganti Password

Bantuan Mengubah Password

Silahkan ubah password pada field yang tersedia kemudian klik tombol ganti password untuk menyimpan perubahan yang telah dilakukan

Password Lama

Password Baru

Konfirmasi Password Baru

Ganti Password

Perusahaan

Username : perusahaan

Kecamatan : Andir

Kelurahan : Campaka

Perusahaan : PT. BANK WINDU KENTIANA

Email : perusahaan@bandung.ggo.id

Telpon : +6707359281095

Lihat Profil

Ganti Password

Sistem akan menampilkan halaman Ganti Password, masukan pasword lama dan password baru kemudian pilih tombol ganti password seperti gambar disamping.

- 2



# Penutup

Tanggung Jawab Sosial Lingkungan



# Penutup

## Tanggung Jawab Sosial Lingkungan Kota Bandung



Berikut langkah – langkah penggunaan website Tanggung Jawab Sosial sebagai Masyarakat Kota Bandung. Dengan adanya website ini diharapkan semakin meningkatnya program – program yang dapat terealisasi.



**Portal TJSL**

**Masyarakat**